

FreeMotion B585

Wireless stereo headset



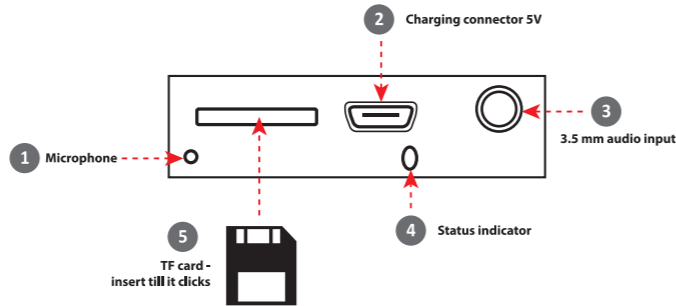
1. Functions

CLICK

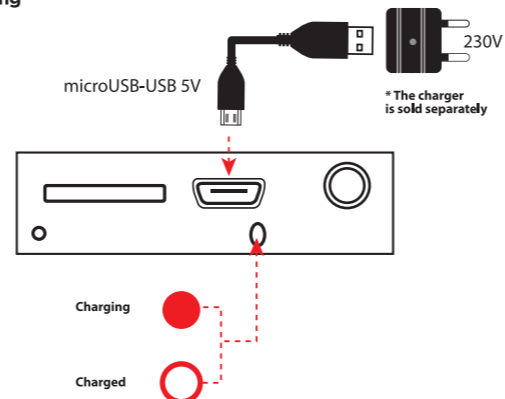
1. Play-pause/
FM station search
2. Volume+
3. Volume-
4. Change
the equalizer mode
5. Answer call
6. Double click - dialing last call

LONG PRESS

1. On/Off
2. Next track
Next FM station
3. Previous track
Previous FM station
4. Change mode BT-TF-FM
5. Reject Calls

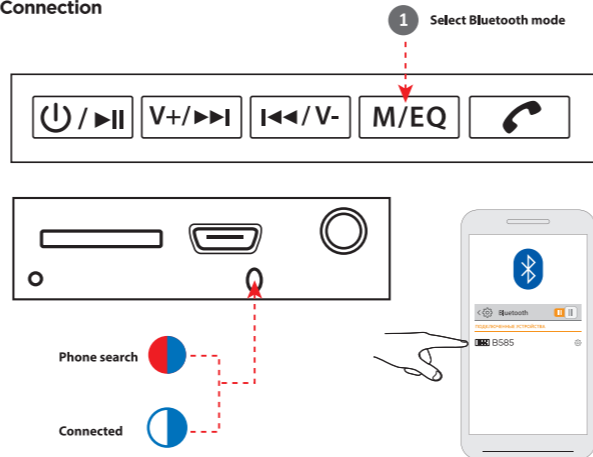


2. Charging



NOTE
The charge level display for smartphones is approximate. Incorrect display of the charge level is not a breakdown.

3. Connection



ARM
Տրիգերներ
ՄԻԿՐՈՖՈՆ
1. Play-pause/FM կայանի որոնում
2. Սալկալ +
3. Սալկալ -
4. Փոխելը հավասարեցող ռեժիմը
5. Պատասխանել զանգին
6. Կրկնակի սեղմելը հավաքելով վերջին զանգը
ԵՂՎԱՐ ՄԱՍԼՈՎ
1. Միացում անհատում
2. Հաջորդ ուղին
Հաջորդ FM կայանը
3. Նախորդ ուղին
Նախորդ FM կայանը
4. Փոխել ռեժիմը BT-TF-FM
5. Մերժել զանգերը
1. Միկրոֆոն
2. Լիցքավորման միակցիչ 5V
3. 3,5-մմ օդուղի մուտք
4. Կարգավիճակի ցուցիչ
5. TF քարտ - տեղադրելը այնքան ժամանակ, մինչև այն սեղմվի
2. Լիցքավորում
* Լիցքավորիչը վաճառվում է առանձին
Լիցքավորում
Լիցքավորված
ՄԱՍԼՈՎԻՓՅՈՒՆ. Սմարթֆոնների Լիցքավորման մակարդակի ցուցադրումը մոտավոր է Լիցքավորման մակարդակի մեկ ցուցադրումը իստիպետում չէ:
2. Միացում
1. Տեսողական փոփոխությունները
2. Նախնական որոնում
Միացված է

AZE
Funksiyalar
KLIKAYIN
1. Play-fasilə/FM stansiyası axtarışı
2. Səs+
3. Səs-
4. Ekvalayzer rejimini dəyişdirin
5. Zəngə cavab verin
6. İki dəfə klikləyin - son zəngi yığmaq
UZUN BASIN
1. Yandırmaq söndürmə
2. Növbəti trek
Növbəti FM stansiyası
3. Əvvəlki trek
Əvvəlki FM stansiyası
4. BT-TF-FM rejimini dəyişdirin
5. Zəngləri rədd edin
1. Mikrofon
2. Doldurma konnektoru 5V
3. 3,5 mm audio giriş
4. Vəziyyət göstəricisi
5. TF kartı - kliklənənə qədər daxil edin
2. Doldurulur
* Şarj cihazı ayrıca satılır
Doldurulur
Yükənib
QEYD: Smartfonlar üçün şarj səviyyəsinin ekranı təxminidir. Doldurma səviyyəsinin səhv göstərilməsi istəmir.
3. Əlaqə
1. Bluetooth rejimini seçin
Telefon axtarışı
Əlaqədar

DE
Funktionen
KLICKEN
1. Play-Pause/UKW-Sendersuche
2. Volumen+
3. Volumen-
4. Ändern Sie den Equalizer-Modus
5. Anruf beantworten
6. Doppelklick - Wählen des letzten Anrufs
LANGE DRÜCKEN
1. An aus
2. Nächster Titel
Nächster UKW-Sender
3. Vorheriges Lied
Vorheriger UKW-Sender
4. Ändern Sie den Modus BT-TF-FM
5. Anrufe ablehnen
1. Mikrofon
2. Ladeanschluss 5V
3. 3,5 mm-Headseteingang
4. Statusanzeige
5. TF-Karte - einstecken, bis es klickt
2. Laden
* Das Ladegerät ist separat erhältlich
Laden
Berechnet
HINWEIS: Die Ladezustandsanzeige für Smartphones ist ungefähr. Eine falsche Anzeige des Ladezustands ist keine Panne.
3. Verbindung
1. Wählen Sie den Bluetooth-Modus
Telefon suchen
In Verbindung gebracht

EST
Funktsioonid
KLIKI
1. Esituse peatamine/FM-jaama otsing
2. Helitugevus+
3. Helitugevus-
4. Muutke ekvalaiserit režiimi
5. Vasta kõnele
6. Topelklik - viimase kõne valimine
PIKA VAJUTAMINE
1. Sisse välja
2. Järgmine lugu
Järgmine FM-jaam
3. Eelmine lugu
Eelmine FM-jaam
4. Muutke režiimi BT-TF-FM
5. Keeldu kõnedest
1. Mikrofon
2. Laadimispiistik 5V
3. 3,5 mm helisissend
4. Oleku indikaator
5. TF-kaart - sisestage, kuni see klõpsab
2. Laadimine
* Laadijati müüakse eraldi
Laadimine
Laetud
MÄRKUS: Nutitelefoni laetuse taseme näit on ligikaudne. Laadimistaseme vale kuvamine ei ole rike.
3. Ühendus
1. Valige Bluetoothi režiim
Telefoni otsing
Ühendatud

BEL
Функцыі
Пстрыкніце
1. Прайграванне-паўза / пошук FM-станцый
2. Гук+
3. Гук-
4. Змена рэжыму эквалызера
5. Адкажыце на званок
6. Двойчы пстрыкніце - набярыце апошні званок
ДОУТ НАЦІС
1. Укл выкл
2. Наступны трэк
Наступная FM-станцыя
3. Папярэдняя трэк
Папярэдняя FM-станцыя
4. Змяніць рэжым BT-TF-FM
5. Адхіляць званкі
1. Мікрафон
2. Раз'ём для зарадкаў 5В
3. 3,5 мм гукавы ўваход
4. Індэкатар станы
5. TF-карта - устаўце да пстрычкі
2. Зарадка
* Зарадная прылада прадаецца асобна
Зарадка
Зараджаны
УВАГА: Індэкацыя ўзроўню зарада для смартфонаў з'яўляецца прыблізнай. Няправільнае адлюстраванне ўзроўню зарада не з'яўляецца пломкай.
3. Злучэнне
1. Выберыце рэжым Bluetooth
Пошук па тэлефоне
Падключаны

CZ
Funkce
KLIKNETE
1. Přehrávání-pauza/vyhledávání stanic v pásmu FM
2. Hlasitost+
3. Hlasitost-
4. Změňte režim ekvalizéru
5. Přijmout hovor
6. Dvojitě kliknutí - vytočení posledního hovoru
DOUHÝ STISK
1. Zapnutí vypnutí
2. Další skladba
Dálší stanice FM
3. Předchozí skladba
Předchozí FM stanice
4. Změňte režim BT-TF-FM
5. Odmítnutí hovoru
1. Mikrofon
2. Nabíjecí konektor 5V
3. 3,5mm audio vstup
4. Indikátor stavu
5. TF karta - zasuňte, dokud nezaklapne
2. Nabíjení
* Nabíječka se prodává samostatně
Nabíjení
Nabití
POZNÁMKA: Zobrazení úrovně nabití pro chytré telefony je přibližné. Nesprávné zobrazení úrovně nabití není poruchou.
3. Spojení
1. Vyberte režim Bluetooth
Hledání telefonu
Připojeno

ES
Funciones
HACER CLIC
1. Reproducir-pausar/búsqueda de emisoras FM
2. Áani+
3. Volumen-
4. Cambiar el modo de ecualizador
5. Responder llamada
6. Doble clic: marcar la última llamada
PULSACION LARGA
1. Encendido apagado
2. Sigüiente pista
Sigüiente estación de FM
3. Pista anterior
Emisora FM anterior
4. Cambiar modo BT-TF-FM
5. Rechazar llamadas
1. Microfono
2. Conector de carga 5V
3. Entrada de audio de 3,5 mm
4. Indicador de estado
5. Tarjeta TF: inserte hasta que haga clic
2. cargando
* El cargador se vende por separado
cargando
Cargado
NOTA: La visualización del nivel de carga para teléfonos inteligentes es aproximada. La visualización incorrecta del nivel de carga no es una avería.
3. Conexión
1. Seleccione el modo Bluetooth
búsqueda de teléfono
Conectado

FI
Toiminnot
KLIKKAAUS
1. Toisto-tauko/FM-asetmahaku
2. Ääni+
3. Ääni-
4. Vaihda taajuuskorjaintilaa
5. Vastaa puheluun
6. Kaksoisnapsauta - viimeisimmän puhelun soittaminen
PITKÄ PAINALLUS
1. Päälle/Pois
2. Seuraava kappale
Seuraava FM-asema
3. Edellinen kappale
Edellinen FM-asema
4. Vaihda tila BT-TF-FM
5. Hyökkää puhelut
1. Mikrofon
2. Latausliitin 5V
3. 3,5 mm audiotulo
4. Tilan ilmaisin
5. TF-kortti - työnnä sisään, kunnes se napsahtaa
2. Lataus
* Laturi myydään erikseen
Lataus
Ladattu
HUOMAA: Älypuhelimien lataustason näyttö on likimääräinen. Virheellinen lataustason näyttö ei ole vika.
3. Yhteys
1. Valitse Bluetooth-tila
Puhelinhaku
Yhdistetty

