

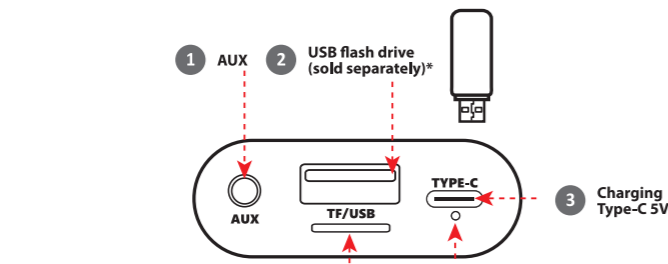
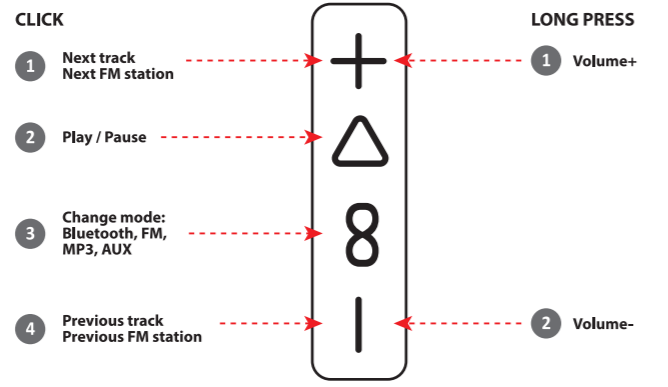
# Enjoy S800

## Portable speaker

### Operation manual

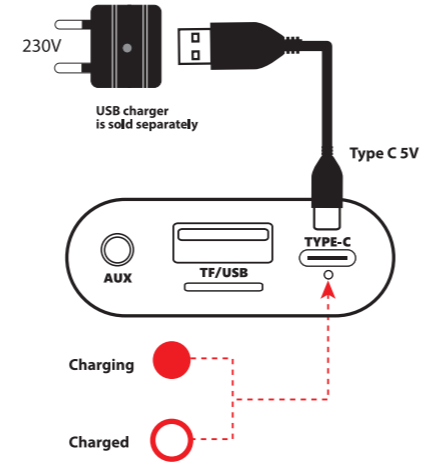


#### 1. Functions

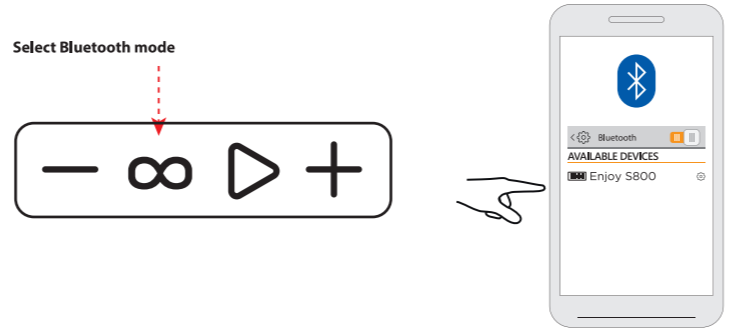


\*USB flash drive and TF drive must be up to 64GB in size and formatted in FAT32 system

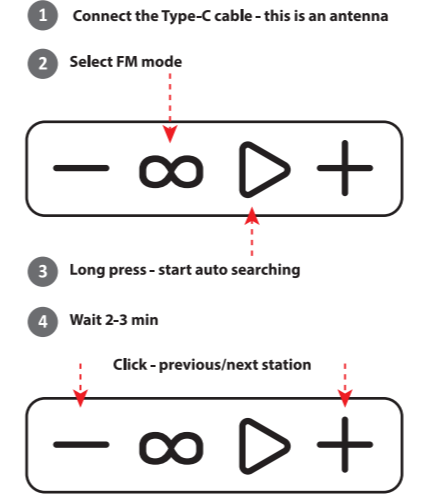
#### 2. Charging



#### 3. Bluetooth connection

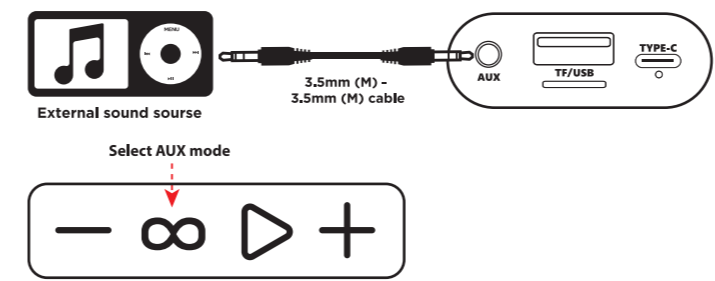


#### 4. FM radio

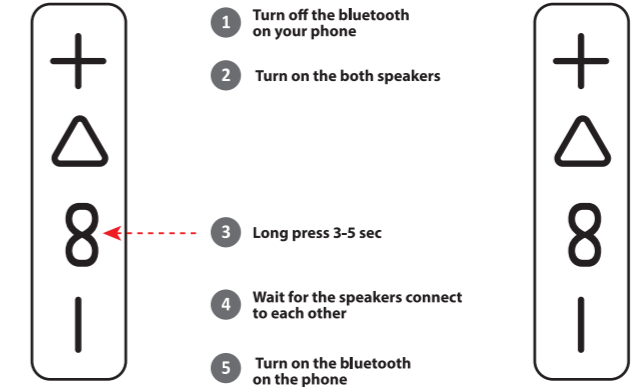


\*NOTE - turning off the backlight improves radio tuning

#### 5. External sound source



#### 6. Using two Enjoy S800 at the same time (TWS mode)



**ARM**  
**1 Գործարկումը**  
 1. Չափողը ուղիս Չափողը FM կայանը  
 2. Խաղալ / Խաղալը  
 3. Փոխելու ռեժիմը Bluetooth, FM, MP3, AUX  
 4. Նախորդ երգը Նախորդ FM կայանը երկար սեղմում  
 1. Ցավալ +  
 2. Ցավալ -  
 1. Փոխելը հետևի լույսի ռեժիմը (հետիս լույսը անջատելու համար սեղմեք 4 անգամ)  
 2. Միացում անջատում  
 1. AUX  
 2. USB ֆլեշ կրիչ (վաճառվում է առանձին)\*  
 3. Լիցքավորում Type-C 5V  
 4. TF քարտ (վաճառվում է առանձին) - տեղադրեք մինչև սեղմվի\*  
 5. Լիցքավորման ցուցիչ  
**\*USB ֆլեշ կրիչը և TF կրիչը պետք է ունենան մինչև 64 ԳԲ չափս և ֆորմատավորված FAT32 համակարգով**  
**2 Լիցքավորում**  
 USB լիցքավորիչը վաճառվում է առանձին  
 Լիցքավորում  
 Լիցքավորված  
**3 Bluetooth միացում**  
 Ուտրեք Bluetooth ռեժիմը  
**4 FM ռադիո**  
 1. Միացրեք Type-C մալուխը. Ասա պեխալացը է  
 2. Ուտրեք FM ռեժիմը  
 3. Երկար մամուլ - Սկսեք ավտոմատ որոնում  
 4. Ապասեք 2-3 րոպե Կոտուացրեք - Նախորդ / Չափող կայան  
 \*Նշում. Չետևի լույսավորությունը անջատելը բարելավում է ռադիոյի լարումը  
**5 Արտաքին ձայնային սղղը**  
 3.5 մմ (մ) - 3.5 մմ (մ) մալուխ Ուտրեք Aux ռեժիմը  
**6 Օգտագործելով երկու Enjoy S800 միաժամանակ (TWS ռեժիմ)**  
 1. Անջատեք Bluetooth-ը ձեր հեռախոսում  
 2. Միացրեք երկու բարձրախոսները  
 3. Երկար սեղմում 3-5 վրկ  
 4. Ապասեք, մինչև բարձրախոսները միանան միմյանց  
 5. Միացրեք Bluetooth-ը հեռախոսում

**AZE**  
**1 Funksiyalar**  
 1. Növbəti trek Növbəti FM stansiyası  
 2. Oynamaq / Fasilə  
 3. Dəyişdirmə rejimi: Bluetooth, FM, MP3, AUX  
 4. Əvvəlki trek Əvvəlki FM stansiyası  
 1. Həcmi+  
 2. Həcmi-  
 1. Arxa işıq rejimini dəyişdirin (arxa işıq söndürmək üçün 4 dəfə basın)  
 2. Yandır-bəndürmə  
 1. AUX  
 2. USB flash sürücü (ayrıca satılır)\*  
 3. Type-C 5V şarj edir  
 4. TF kartı (ayrıca satılır) - kliklənənə qədər daxil edin\*  
 5. Doldurma göstəricisi  
**\*USB flash sürücü və TF sürücüsü 64 GB-a qədər ölçüdə olmalı və FAT32 sistemində formatlaşdırılmalıdır**  
**2 Doldurulur**  
 USB şarj cihazı ayrıca satılır  
 Doldurulur  
 Yüklənib  
**3 Bluetooth bağlantısı**  
 Bluetooth rejimini seçin  
**4 FM Radio**  
 1. Tip-C kabelini qoşun - bu bir antendir  
 2. FM rejimi seçin  
 3. Uzun basın - Avtomatik axtarış başlayın  
 4. 2-3 dəq gözləyin  
 Tıklayın - Əvvəlki / Növbəti Stansiya  
 \* Qeyd - Arxa işığı söndürmək Radio Tuning'i yaxşılaşdırır  
**5 Xarici səs mənbəfi**  
 3.5mm (m) - 3.5mm (m) kabel  
 AUX rejimini seçin  
**6 Eyni anda iki Enjoy S800-dən istifadə (TWS rejimi)**  
 1. Telefonunuzda Bluetooth-u söndürün  
 2. Hər iki dinamikı yandırın  
 3. 3-5 saniyə uzun basın  
 4. Dinamiklərin bir-birinə qoşulmasını gözləyin  
 5. Telefonda Bluetooth-u yandırın

**BEL**  
**1 Функцыі**  
 1. Наступны трэк Наступная FM-станцыя  
 2. Гуляць / Паўза  
 3. Рэжым змены: Bluetooth, FM, MP3, AUX  
 4. Папярэдні трэк Папярэдняя FM-станцыя  
 1. Гучнасць+  
 2. Гучнасць-  
 1. Змяняць рэжым падсвятлення (каб выключыць падсвятленне, націсніце 4 разы)  
 2. Укл выкл  
 1. ДАП  
 2. USB флэшка (прадаецца асобна)\*  
 3. Зарадка Type-C 5V  
 4. Карта TF (прадаецца асобна) - устаўце да пстрычкі\*  
 5. Індыкатар зарадкі  
**\*USB-назапашвальнік і TF-назапашвальнік павінны мець памер да 64 ГБ і адфарматаваны ў сістэме FAT32**  
**2 Зарадка**  
 USB-зарадная прылада прадаецца асобна  
 Зарадка  
 Зарадзілі  
**3 Злучэнне Bluetooth**  
 Выберыце рэжым Bluetooth  
**4 FM -радыё**  
 1. Падключыце кабель Type - C - гэта антэна  
 2. Выберыце рэжым FM  
 3. Доўгі націск - пачніце аўтаматычнае пошук  
 4. Пачкайце 2-3 хв. Націсніце - папярэдняя / наступная станцыя  
 \*Завуага - Аджлючэнне падсветкі паляпшае наладу радыё  
**5 Знешні гуквы курс**  
 3,5 мм (м) - 3,5 мм (м) кабель  
 Выберыце рэжым AUX  
**6 Выкарыстанне двух Enjoy S800 адначасова (рэжым TWS)**  
 1. Выключыце Bluetooth на тэлефоне  
 2. Уключыце абодва дынаміка  
 3. Доўгі націск 3-5 сек  
 4. Пачкайце, пакуль дынамікі злучацца адзін з адным  
 5. Уключыце Bluetooth на тэлефоне









